
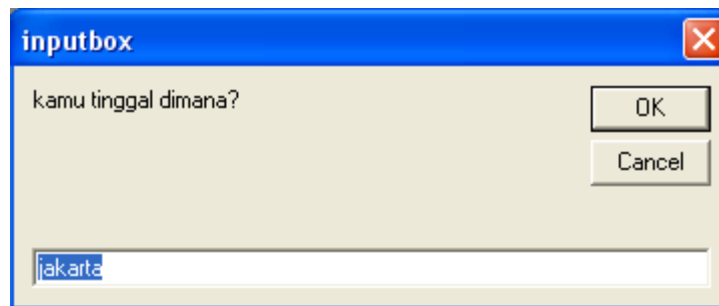


Latihan 1

1. Buat project baru dengan memilih Standar EXE pada New Project
2. tulis perintah dibawah ini pada code window

```
Private Sub Form_Activate()  
Dim sResponse As String  
sResponse$ = InputBox("kamu tinggal dimana?", ,  
"jakarta", "500", "500")  
MsgBox ("saya tinggal di" & sResponse$)  
Unload Me  
End Sub
```

3. kemudian jalankan dengan pilih run-start atau tekan F5 atau klik tombol 
4. jika dijalankan akan menjadi seperti dibawah ini :



5. Jika diinput "tangerang" maka akan menghasilkan pesan seperti dibawah ini :



Latihan 2

1. Buat project baru dengan memilih Standar EXE pada New Project
2. Isikan pada objek Form tersebut beberapa objek seperti yang terlihat pada gambar dibawah ini



3. Atur properti dari masing-masing objek diatas seperti pada tabel dibawah ini:

Nama Objek	Properti	Nilai
Form1	Name Caption	FrmProgram1 Program Pertama Dengan VB 6.0
Label1	Name Caption Font	Label1 Label1 Font : Ms Sans Serif Font Style : regular Size : 24
Command1	Name Caption	Command1 Command1

4. Tulis perintah dibawah ini pada code window

```


Dim Harga As Currency, Total As Currency
Private Function JumlahAngka() As String
    Dim angka1 As String, angka2 As String
    Dim hasil As Single

    angka1 = InputBox("Tulis angka 1 :", "Hitung Angka")
    angka2 = InputBox("Tulis angka 2 :", "Hitung Angka")

    If angka1 <> "" And angka2 <> "" Then
        hasil = CSng(angka1) + CSng(angka2)
        JumlahAngka = CStr(hasil)
    End If
End Function

Private Sub Command1_Click()
    label1.Caption = "Jumlah = " & JumlahAngka()
End Sub

```

5. Eksekusi program yang anda buat pilih run-start atau tekan F5 atau klik tombol  dan amati program tersebut.
6. Simpan program pertama anda kedalam disket atau login anda masing-masing.

Nama project : **Latihan2**
Nama Form : **FrmProgram1**